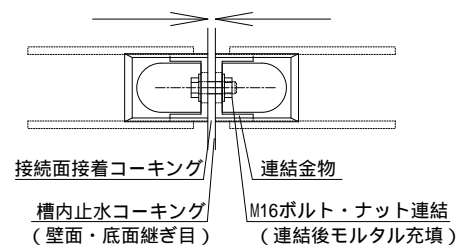


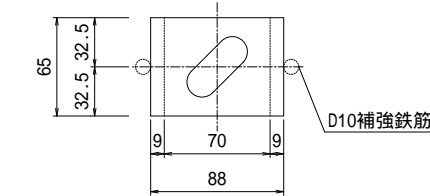
油水分離槽アクシス AQ-181420 (1800×1420×H2000) 4槽式 製品図

トラップ管式 管200

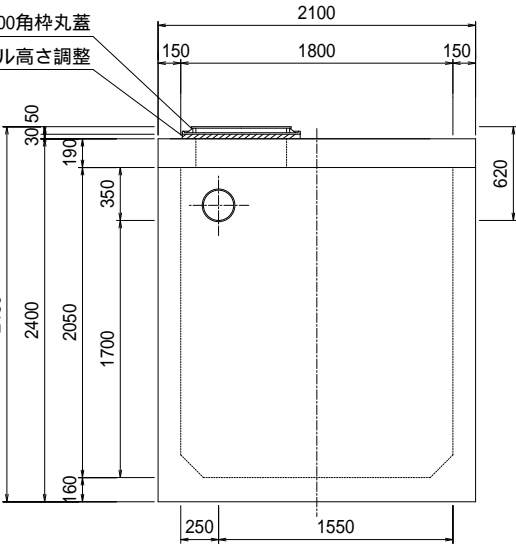
ユニット連結部詳細図



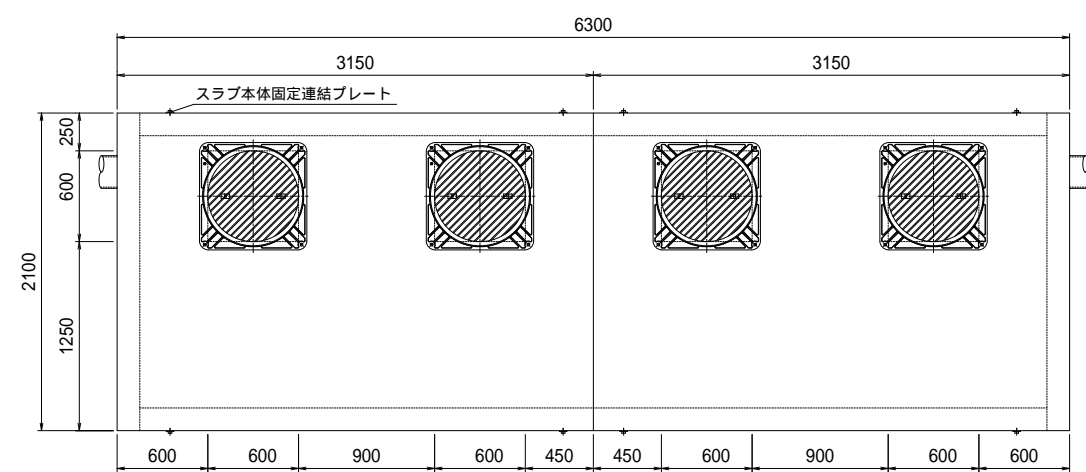
連結金物詳細図



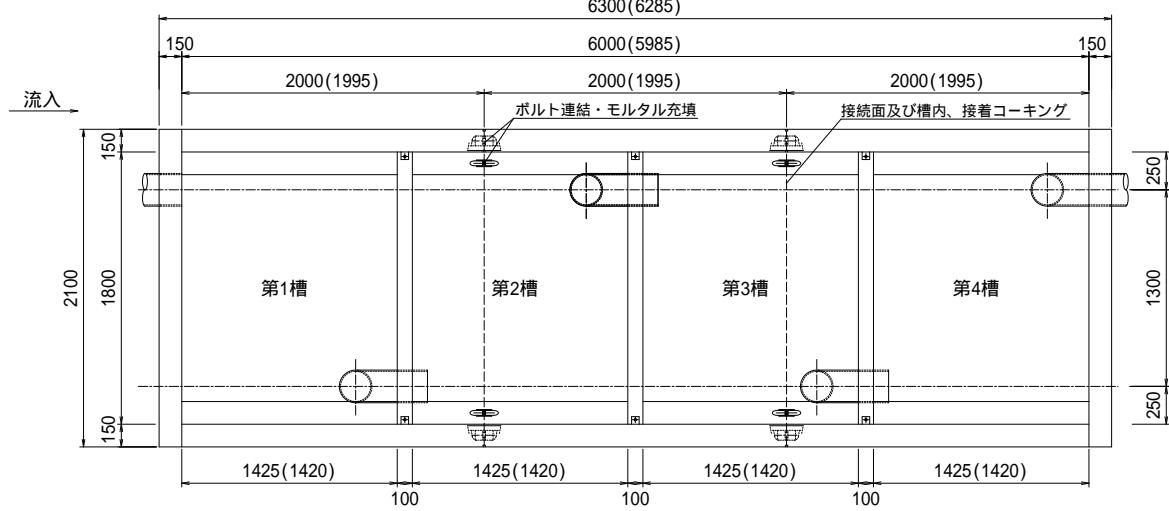
流入側正面図



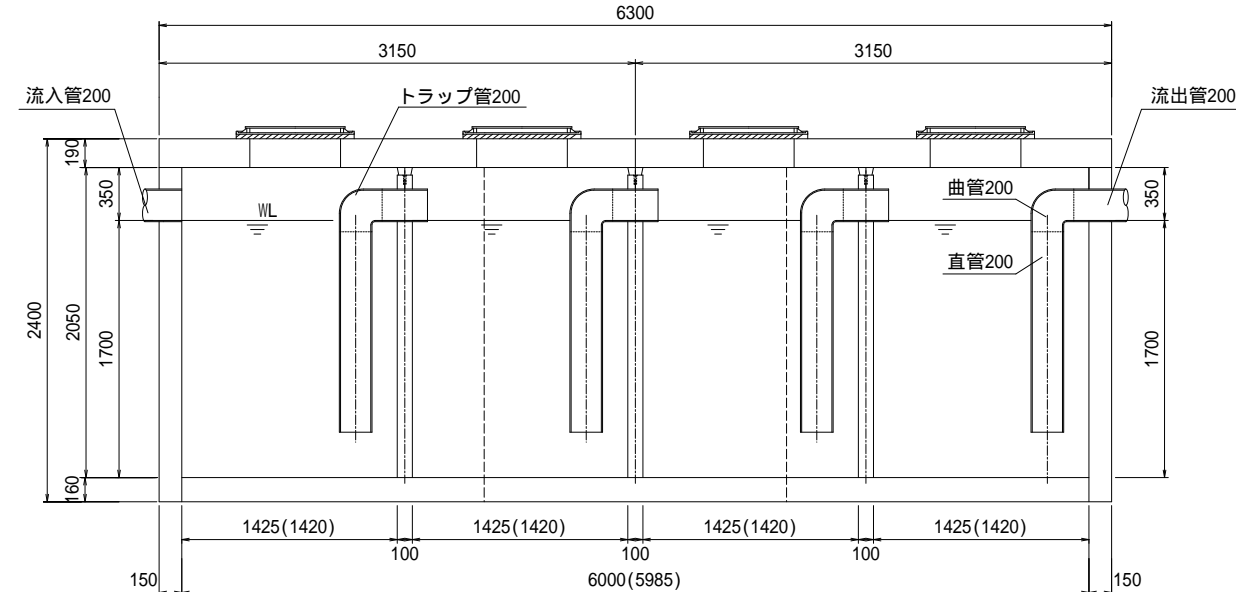
平面図



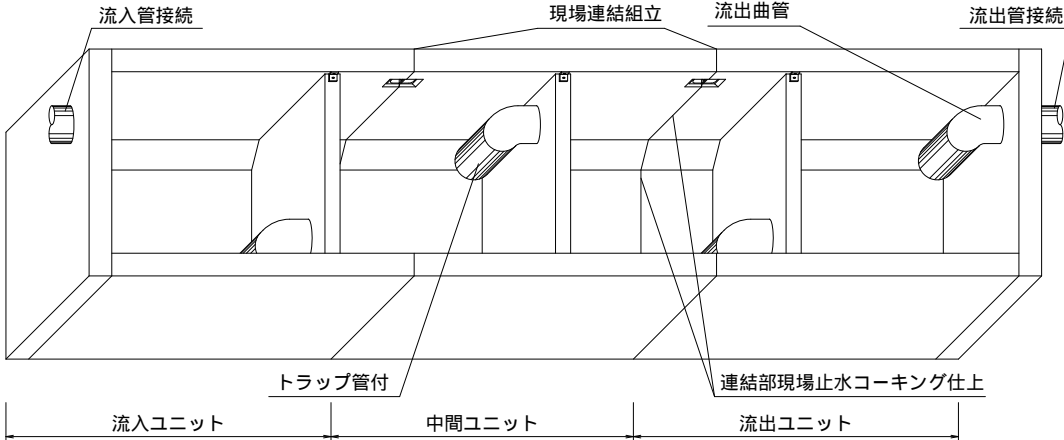
平面断面図



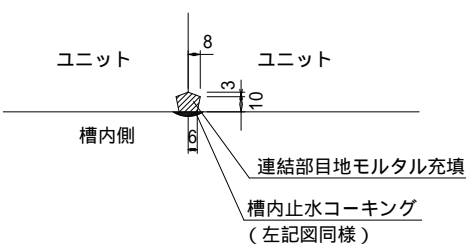
側面断面図



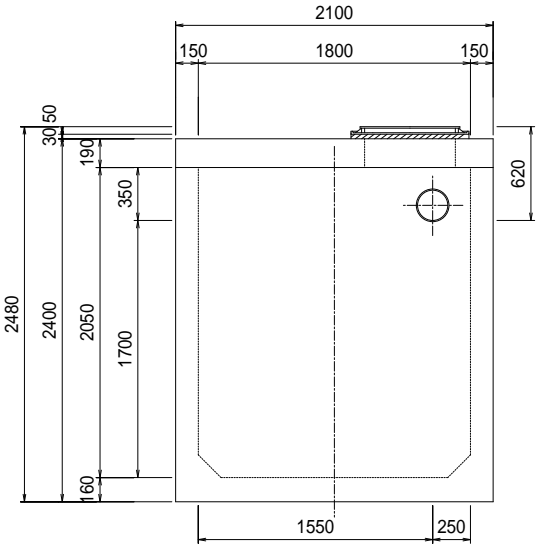
現場組立参考図



ユニット連結部縦目地詳細図



流出側正面図



() 内寸法は部品長の実寸です。ユニット連結時のパッキン及び接着剤での伸びが(0～15mm)出ますので考慮下さい。(スラブ版は若干長くなります。)

油水分離槽仕様表

規格名称		1800×1420×2000H 4槽式			
適応管サイズ		塩ビ管 VU-200			
流入管底高		槽内底 1700H			
流出管底高		槽内底 1700H			
有効容量 (m3)	第1槽	4.329 (m3)			
	第2槽	4.329 (m3)			
	第3槽	4.329 (m3)			
	第4槽	4.329 (m3)			
	合 計	17.316 (m3)			
重量 (kg)	流入ユニット		1基	7203	
	中間ユニット		1基	5532	
	流出ユニット		1基	7203	
	スラブ版		2枚	5376	
	合 計		25314 (kg)		
600角枠丸蓋		4枚		(T-25)	
連結用金物類		一式 (ボルト/ナット)			
コーキング剤		14本 (現場にてコーキング要)			
高さ調整桎		別途協議(要・不要・指定H)			
荷渡し		車上渡し(現場にてクレーン要)			
その他		吊り金物・パッキン類一式			

特記

花沢建材工業株式会社

図名

油水分離槽アクシス AQ-181420 (1800×1420×H2000) 4槽式

縮尺

1/50

図面

0904-2025

製図